

Solitaire

RÈGLES DU JEU

UN VÉRITABLE CASSE-TÊTE
MÊLANT RÉFLEXION ET PATIENCE !

1 JOUEUR ET PLUS
DÈS 7 ANS

LE CONTENU DU JEU

- 1 plateau de jeu Solitaire « 37 »
- 33 boules noires et 4 boules rouges
 - +4 boules noires + 2 boules rouges en cas de perte
- 1 règle du jeu

Les Indiens d'Amérique jouaient déjà au Solitaire sur une tablette de bois semblable à celle-ci. On trouve à présent, 2 modèles de Solitaire : le Français, qui comporte 37 trous et l'Anglais à 33 trous qui forment une croix.



PRÉSENTATION DU JEU

Le jeu se compose d'un plateau percé de 37 trous et de 37 pièces : boules ou fiches à placer dans ces trous. Parmi les 37 pièces, 4 sont de couleur différente et permettent, lorsqu'on les place à l'intersection de la croix des 33 pièces (c'est-à-dire en 22, 26, 62, 66), de jouer au Solitaire dans sa version à 33 trous.

BUT DU JEU

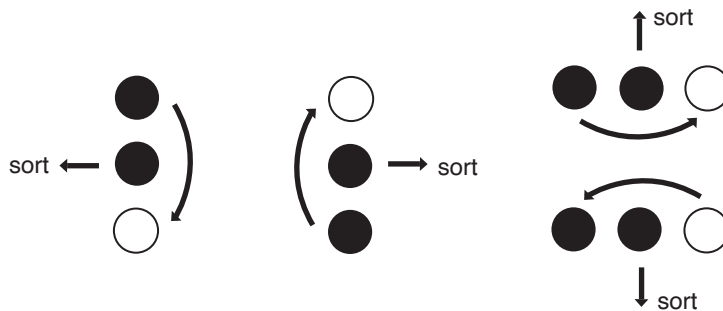
Dans sa version de base, il consiste à retirer les pièces une à une et à ne laisser qu'une seule pièce sur le plateau. Nous vous proposons en plus, dans ce jeu, de réaliser 20 réussites dont nous vous donnons les solutions.(c'est-à-dire en 22, 26, 62, 66), de jouer au Solitaire dans sa version à 33 trous.

PRINCIPE DU JEU

Placez toutes les pièces sur le plateau sauf une. Les premières fois, mieux vaut choisir de laisser le trou central vide. N'importe quelle boule peut prendre la boule voisine à condition de :

- Sauter par-dessus dans le sens horizontal ou vertical mais jamais en diagonale
- Retomber immédiatement après dans un trou vide

La boule prise est retirée du plateau. Mieux vaut éviter de laisser des boules isolées qu'il serait impossible d'atteindre ensuite.



Le joueur gagne la partie s'il réussit à enlever toutes les boules sauf une.

LES RÉUSSITES


Ce livret vous propose des réussites à réaliser dans l'ordre indiqué car leur niveau de difficulté va croissant. Les premières ne font intervenir qu'une petite quantité de boules, les plus complexes utilisent les 36 boules. Les solutions se trouvent au dos des réussites.

VARIANTE

Vous pouvez placer les boules selon une figure donnée et essayer de retirer toutes les boules sauf une à partir de la Croix, du Flocon, du Calvaire ou du Carré Incliné par exemple.

LES RÉUSSITES ET LES VARIANTES


LA CROIX



Débutez avec 6 boules disposées en croix.


Faites sortir 5 boules pour n'en conserver qu'une sur le trou central (flèche).

LA CROIX




Faites les sauts :
45-65, 43-45, 35-55, 65-45, 46-44.

LE TRIANGLE




Débutez avec 9 boules disposées en triangle.
Faites sortir 8 boules pour n'en conserver qu'une, sur le trou central (flèche).

LE TRIANGLE




Faites les sauts :
53-55-, 55-35, 33-53, 63-43, 44-42, 35-33, 23-43, 42-44.

LA CHEMINÉE




Débutez avec 11 boules disposées en une cheminée. Faites sortir 10 boules, pour n'en conserver qu'une sur le trou central (flèche).

LA CHEMINÉE




Faites les sauts :
45-25, 37-35, 57-37, 34-36, 37-35, 25-45, 46-66, 54-56, 66-46, 46-44.

LE CALVAIRE



Débutez avec 15 boules disposées en un calvaire. Faites sortir 14 boules pour n'en conserver qu'une sur le trou indiqué par la flèche.


LE CALVAIRE



Faites les sauts :


31-33, 51-53, 43-63, 41-43, 33-53, 63-43, 44-42, 46-44, 25-45, 45-43,
65-45, 42-44, 44-46, 47-45.

LA PYRAMIDE



Débutez avec 16 boules disposées en pyramide. Faites sortir 15 boules pour n'en conserver qu'une sur le trou indiqué par la flèche.


LA PYRAMIDE



Faites les sauts :


55-53, 74-54, 53-55, 55-57, 57-37, 35-33, 14-34, 33-35, 36-56, 44-46,
56-36, 25-45 ; 37-35, 35-55, 65-45.

LA DOUBLE CROIX



Débutez avec 21 boules disposées en 2 croix superposées. Faites sortir 20 boules pour n'en conserver qu'une au centre.


LA DOUBLE CROIX



Faites les sauts :


54-52, 52-32, 22-42, 33-53, 41-43, 43-63, 74-54, 62-64, 45-65, 54-74,
66-64, 74-54, 35-33, 54-34, 33-35, 47-45, 45-25, 14-34, 26-24, 24-44.

LES CINQ CROIX



Débutez avec 21 boules disposées en 5 croix entrelacées. Faites sortir 20 boules pour n'en conserver qu'une au centre.


LES CINQ CROIX



Faites les sauts :


64-62, 44-64, 74-54, 46-66, 66-64, 64-44, 44-46, 47-45, 24-26, 26-46,
46-44, 44-24, 14-34, 42-22, 22-24, 24-44, 44-42, 41-43, 62-42, 42-44.

LA COURONNE



Débutez avec toutes les boules sauf celle du centre.


LA COURONNE



Faites les sauts :


64-44, 66-64, 45-65, 64-66, 62-64, 43-63, 64-62, 51-53, 32-52, 53-51,
23-43, 35-33, 43-23, 13-33, 25-23, 33-13, 37-35, 56-36, 35-37.

LE PENTAGONE



Débutez avec 24 boules disposées en pentagone. Faites sortir 23 boules pour n'en conserver qu'une au centre.


LE PENTAGONE



Faites les sauts :


53-51, 32-52, 51-53, 44-42, 23-43, 42-44, 63-43, 25-23, 45-25, 43-45,
55-35, 35-33, 33-13, 13-15, 15-35, 35-37, 37-57, 57-55, 55-53, 74-54,
53-55, 65-45, 46-44.

LE CARRÉ INCLINÉ



Débutez avec 24 boules représentant un carré oblique, sans son centre.
Faites sortir 23 boules pour n'en conserver qu'une au centre.


LE CARRÉ INCLINÉ



Faites les sauts :


53-51, 51-31, 55-75, 75-73, 73-53, 64-44, 35-37, 37-57, 57-55, 55-35,
34-36, 46-26, 14-34, 26-24, 23-25, 44-24, 25-23, 32-34, 53-33, 34-32,
31-33, 23-43, 42-44.

L'OCTOGONE



Débutez avec 29 boules disposées (approximativement) en octogone.
Faites sortir 28 boules pour n'en conserver qu'une au centre.


L'OCTOGONE



Faites les sauts :


53-51, 32-52, 51-53, 54-52, 74-54, 44-42, 52-32, 22-42, 41-43, 24-22,
43-23, 22-24, 62-64, 64-44, 34-54, 14-34, 66-64, 64-44, 56-54, 35-33,
54-34, 33-35, 35-55, 47-45, 55-35, 25-45, 26-46, 46-44.

LE CHAPELET



Débutez avec toutes les boules sauf celle du centre. Faites-en sortir 14 pour conserver la pourtour et la croix représentant un chapelet.


LE CHAPELET



Faites les sauts :


64-44, 62-64, 42-62, 22-42, 24-22, 26-24, 46-26, 66-46, 64-66, 34-54,
54-52, 52-32, 32-34, 24-44.

L'ÉQUATEUR




Débutez avec toutes les boules sauf celle du centre. Faites sortir 11 boules pour ne conserver que le pourtour et les deux axes.

L'ÉQUATEUR




Faites les sauts :
42-44, 22-42, 24-22, 63-43, 33-53, 65-63, 62-64, 42-62, 26-24, 46-26,
34-36, 55-35, 36-34, 53-55, 56-54.

LA CROIX ET SA COURONNE



Débutez avec toutes les boules, sauf celles du centre.
Faites sortir 15 boules pour ne conserver que le pourtour et une croix centrale.


LA CROIX ET SA COURONNE



Faites les sauts :


24-44, 36-34, 55-35, 25-45, 33-35, 53-33, 23-43, 56-36, 36-34, 73-53,
65-63, 53-73, 51-53, 32-52, 53-51.

LES CAVALIERS CERNÉS PAR LES SOLDATS



Débutez avec toutes les boules, sauf celles du centre. Faites sortir 16 boules pour réaliser la figure ci-dessus.


LES CAVALIERS CERNÉS PAR LES SOLDATS



Faites les sauts :


42-44, 45-43, 64-44, 43-45, 66-64, 46-66, 26-46, 46-44, 24-26, 44-24,
22-42, 24-22, 41-43, 62-42, 43-41, 64-62.

LE GRAND BOL



Débutez avec toutes les boules, sauf celle du centre. Faites sortir 20 boules pour ne conserver que celles qui figurent un bol.


LE GRAND BOL



Faites les sauts :


24-44, 32-34, 53-33, 34-32, 31-33, 52-32, 33-31, 45-43, 64-44, 43-45,
56-54, 35-55, 54-56, 66-64, 63-65, 26-24, 23-25, 37-35, 47-45, 57-55

ADAM ET EVE DANS LE PARADIS TERRESTRE



Débutez avec toutes les boules sauf celle du centre. Faites sortir 18 boules pour faire apparaître le pourtour et les 2 boules au centre.


ADAM ET EVE DANS LE PARADIS TERRESTRE



Faites les sauts :


46-44, 43-45, 23-43, 25-23, 45-25, 42-44, 63-43, 43-45, 65-63, 45-65,
22-42, 26-24, 66-46, 62-64, 42-62, 24-22, 46-26, 64-66.

LA TRINITÉ



Débutez avec toutes les boules sauf celle du centre. Faites sortir 33 boules pour n'en conserver que 3, comme l'indique la figure.


LA TRINITÉ



Faites les sauts :


46-44, 25-45, 37-35, 45-25, 15-35, 34-36, 26-46, 54-34, 65-45, 57-55,
45-65, 75-55, 74-54, 54-56, 47-45, 66-46, 52-54, 32-52, 34-32, 14-34,
62-42, 42-44, 73-53, 54-52, 22-42, 13-33, 34-32, 45-43, 31-33, 43-23,
41-43, 51-53, 43-63.

LES DEUX PÔLES



Débutez avec toutes les boules sauf celle du centre. Faites sortir 34 boules pour n'en conserver que 2 comme l'indique la figure.


LES DEUX PÔLES



Faites les sauts :


46-44, 25-45, 37-35, 45-25, 15-35, 34-36, 26-46, 54-34, 65-45, 57-55,
45-65, 75-55, 74-54, 54-56, 47-45, 66-46, 52-54, 32-52, 34-32, 14-34,
45-47, 73-53, 62-42, 54-52, 51-53, 53-33, 41-43, 22-42, 34-32, 13-33,
43-23, 31-33, 23-43, 43-41.

UNE RÉUSSITE



Débutez avec un seul trou vide, au coin indiqué. Faites sortir toutes les boules sauf une, qui doit se trouver où l'indique la flèche.

UNE RÉUSSITE



Faites les sauts :

53-73, 51-53, 43-63, 73-53, 23-43, 31-33, 43-23, 13-33, 45-43, 65-45,
57-55, 45-65, 75-55, 25-45, 37-35, 45-25, 15-35, 43-63, 64-44, 62-64,
74-54, 41-43, 34-36, 14-34, 47-45, 26-46, 45-47, 54-56, 66-46, 43-23,
22-24, 47-45, 45-43, 24-44, 43-45.

Retrouvez nos autres jeux sur www.jeuxdujardin.fr

Un jeu de société édité et développé par Dujardin. Dujardin est une filiale de Jumbodiset.
Attention ! Ne convient pas aux enfants de moins de 3 ans car contient des éléments de petites dimensions susceptibles d'être ingérés. Fabriqué en France.
Couleurs et détails peuvent varier par rapport au modèle présenté. Visuels non contractuels. Informations importantes, à conserver pour toute référence ultérieure.

DUJARDIN - Z.A du Pôt au Pin
Entrepôt A4 - 33610 Cestas - France
© Dujardin 1986 - 2022. Tous droits réservés.
N°Siret : 320 660 970 00049
Dujardin est une filiale de Jumbodiset.

